CORPORATION DE DÉVELOPPEMENT
DE LA RÉGION D'ORENBOURG

RÉGION D'ORENBOURG

ENERGIE D'OPPORTUNITÉS

Région d'Orenbourg: **«fenetre de commerce»** entre l'Europe et l'Asie

Le route le plus court

de Moscou à la Chine:
via Sol-Iletsk – 4 422 km
via Zabaikalsk – 6 641 km

Sortie en Asie Centrale

au cours des 5 dernières années, le volume des exportations à:

› Chine a augmenté de 2,5 fois
› L'Inde a augmenté de 11%

Capacité de transit de la région

plus de 600 000 camions passent chaque année par la section d'Orenbourg de la frontière russo-kazakhe

Région d'Orenbourg sur la carte de la Russie

GTM + 05:00
fuseau horaire

Оренбург
centre régional

123,7 km²
surface totale

2 mln
population

72 ans
durée moyenne de la vie

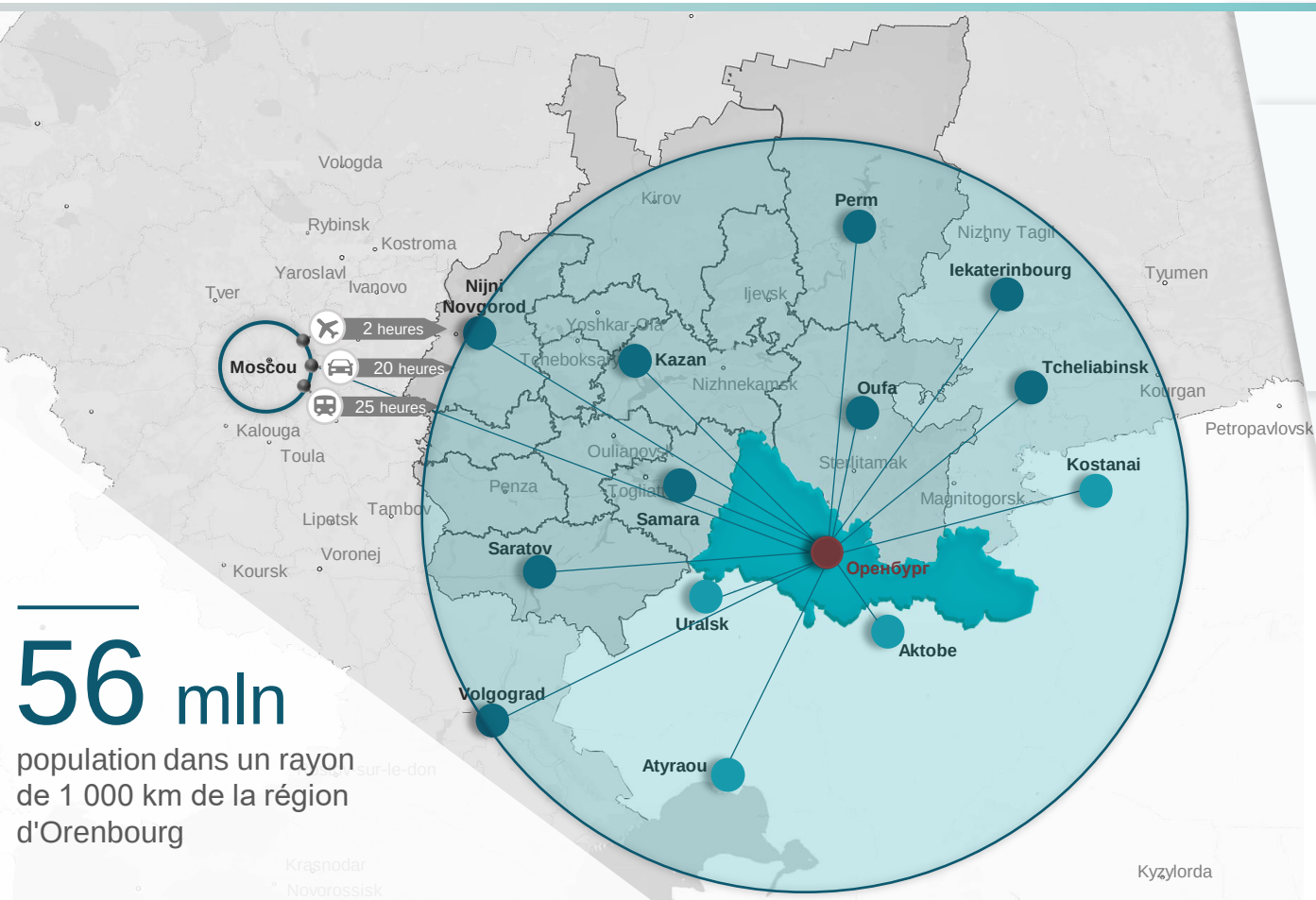

56 mln
population dans un rayon de 1 000 km de la région d'Orenbourg

x 2,2
Croissance du PRB de la région d'Orenbourg en 2010-2018

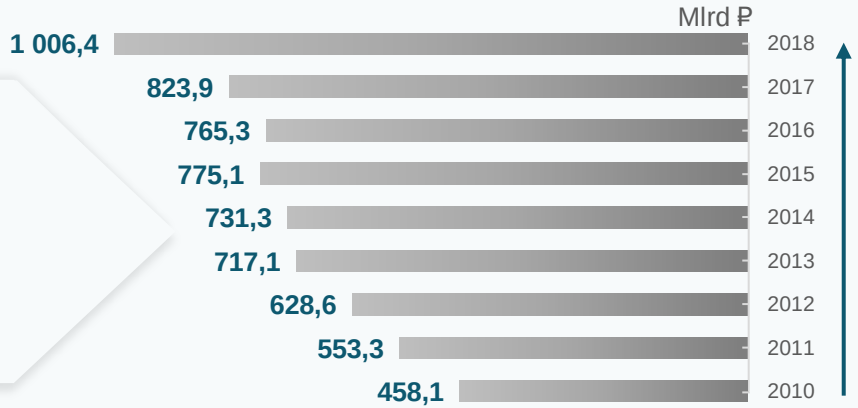

103,2 %
indice de la production industrielle

3,7 %
niveau de chômage

211,7 mlrd ₽
investissement en capital fixe

32 883 ₽
salaire moyen

1 mln
population d'âge actif

2 $ mlrd
volume des échanges extérieurs

Région d'Orenbourg **est très présente** dans la commerce internationale

1 715 $ mln
exportation

86 %
part des exportations dans les échanges commerciaux

2 002 $ mln
commerce extérieur

14 %
part des importations dans les échanges commerciaux

287 $ mln
importation

Géographie étendue des pays partenaires commerciaux

ITALY

303
$ mln
produits principaux
métaux

UNITED STATES

294
$ mln
produit principaux
métaux

KAZAKHSTAN

219
$ mln
produit principaux
minéraux

BELARUS

185
$ mln
produits principaux
minéraux

UZBEKISTAN

109
$ mln
produits principaux
plastiques

CHINA

98
$ mln
produits principaux
métaux

Les 5 groups les plus importants des flux d'importation-exportation en 2019

STRUCTURE DES EXPORTATIONS

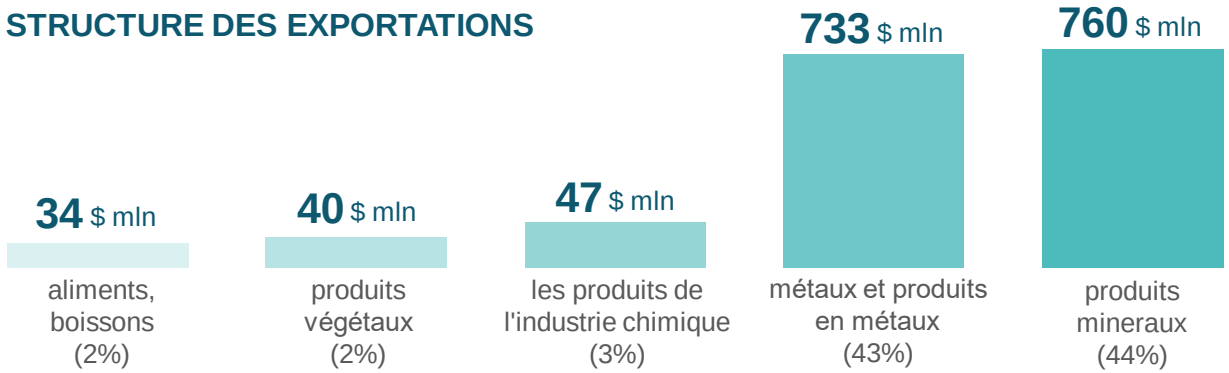

STRUCTURE DES IMPORTATIONS

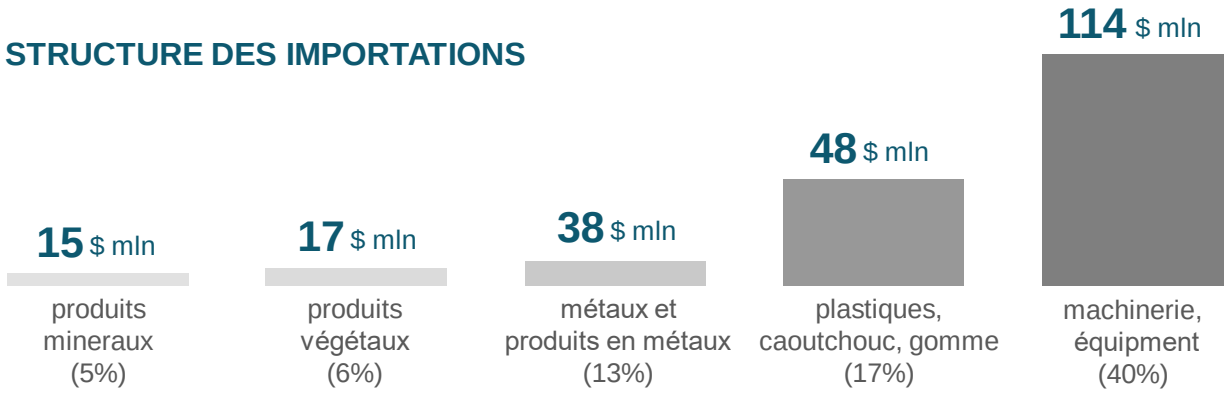

région d'Orenbourg – le choix **des entreprises russes et étrangers**

Denis Vladisirovitch Pasler

Gouverneur de la région d'Orenbourg

> Projets d'investissement dans la région d'Orenbourg rencontreront le plein soutien à tous les niveaux du gouvernement, et les initiatives d'affaires seront mises en œuvre dans une atmosphère économique fiable

Plus de **450** entreprises

De la région se profitent des investissements étrangers

GAZPROM · GRUPPO CREMONINI · ORENBURG MINERALS · LocoTech ZHELDORMASH · JOHN DEERE · HEVEL ENERGY GROUP · URAL STEEL · NewStream GROUP · HILONG HILONG GROUP OF COMPANIES · AKRON HOLDING · ORIS ACPS · Hilton Garden Inn · УГМК UMMC · RMK ORMET · ЭКОНИВА · X5 RETAIL GROUP · NMGK GROUP OF COMPANIES · Fortum · COMPOSITE GROUPS · SAFMAR INDUSTRIAL AND FINANCIAL GROUP · RUSSALT · KazRosGas · ROSNEFT · METRO Cash & Carry · VEB BANK FOR DEVELOPMENT · Vilomix RUSSIA · RIFAR · VÓLMA · УЗТМ URALMASH

Économie de la région d'Orenbourg en chiffres

Agro-industriel

6,1mln Ha

Terres arables

Région d'Orenbourg a la **3ième** place en Russie en surface des terrres arables, donc la **1iére** place **de la récolte du blé dur et des cucurbitacées** et La **3ième** place de la récolte de **tournesol** en Russie
La région d'Orenbourg a la **7ième** place de cheptel bovin en Russie **(543 M des têtes)**

Secteur pétro-gazier

5,4 %

Des réserves de pétrol et de gaz de la Fédération de Russie

Le complexe pétrolier et gazier de la région d'Orenbourg est la base de l'économie des matières premières de la Russie. La région extracte **3,7% de volume national de pétrol** et **2,5% de volume national de gaz.** La usine de traitement de gaz et la usine de helium d'Orenbourg sont les usines **les plus grandes gazochimiques de l'Europe**

Industrie minérale

500 $ mlrd

Réserves estimés des gisements

Région d'Orenbourg compte plus de **2 500 gisements** et **75 types** des minéraux. L'est de la région d'Orenbourg c'est цle **centre de l'industrie metallurgique et miniére**

Agriculture, **c'est le secteur prioritaire** ɔde l'économie

12,4 mln Ha
Surface totale des terres

6,1 mln Ha
Terres arables

39 unités
Silos à grains

3,4 mln tonnes
Capacité de stockage par an

735 M
Populations rurale

1 place — récolte de blé dur
parmi les régions de la Russie
260 M tonnes/an

1 place — récolte des cucurbitacées
parmi les régions de la Russie
800 M tonnes/an

3 place — récolte de tournesol
parmi les régions de la Russie
1 293 M tonnes/an

7 place — cheptel bovin
parmi les régions de la Russie
543 M des têtes

EKONIVA ЭКОНИВА ORENBEEF AGRO

Culture des plantes
en chiffres

Récolte brut des céréaliers et des grains oléagineuses

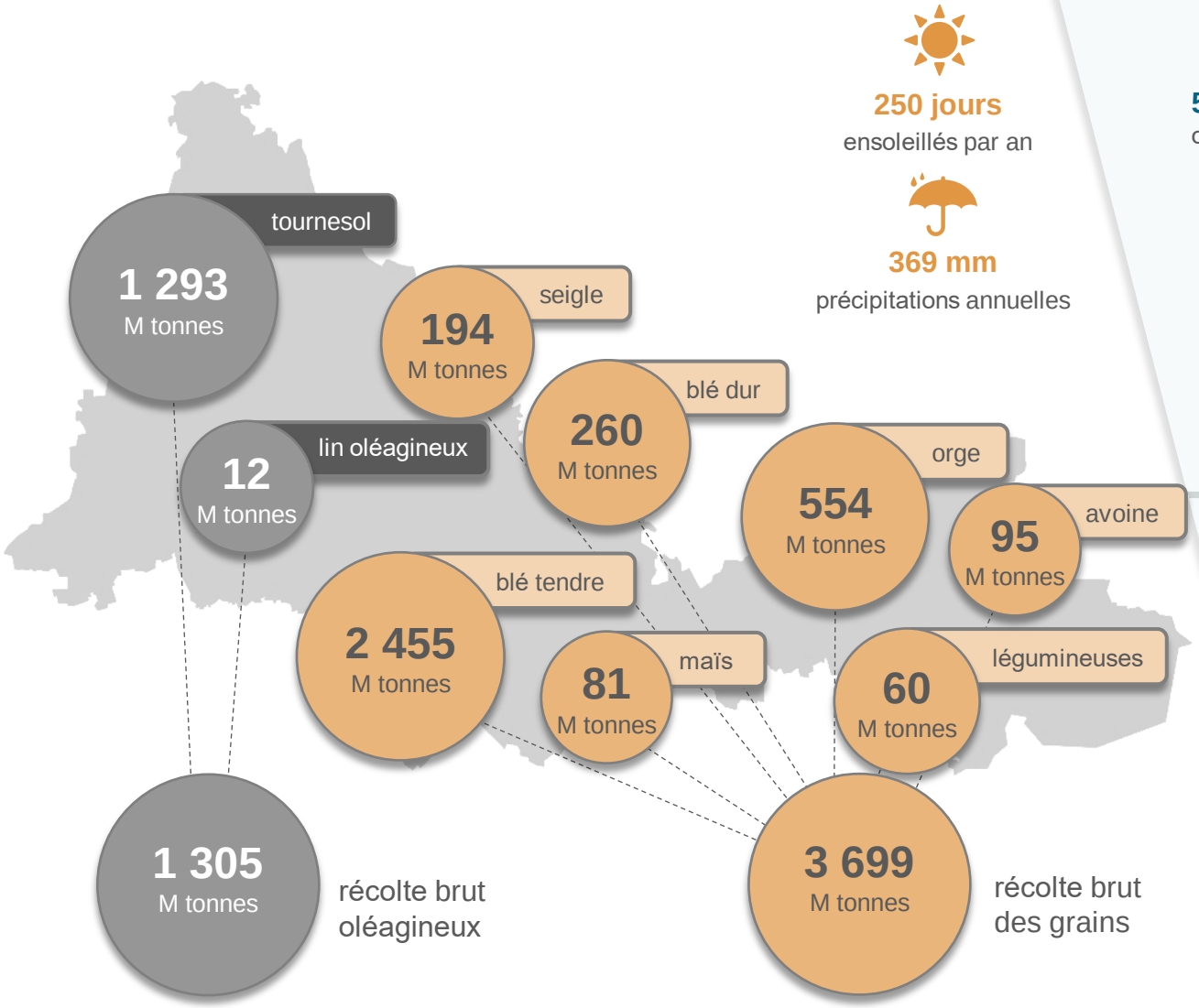

Consommation des produits végétaux

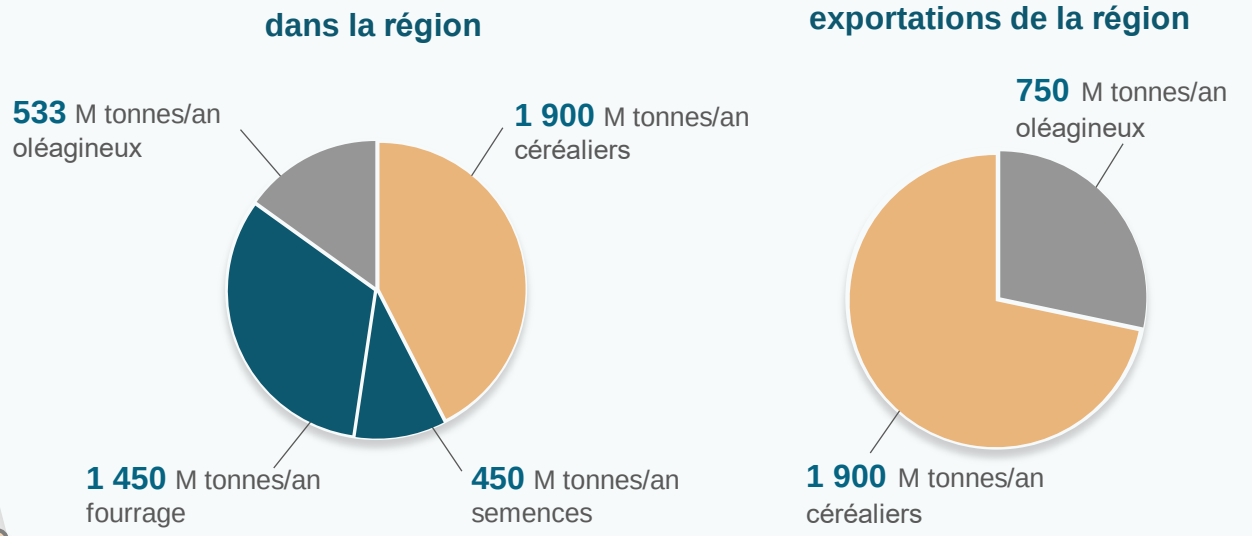

Distribution des terres arables



Usage de champ laboré

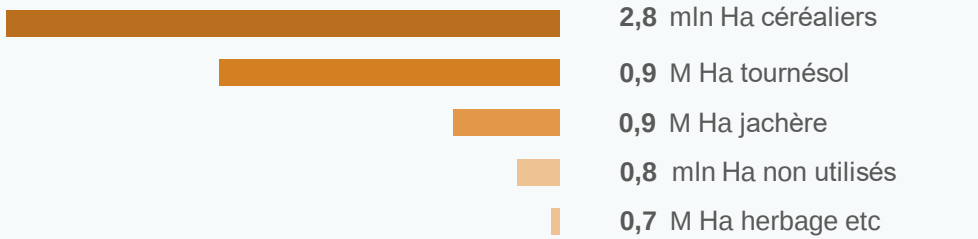

Traitement des produits végétaux

Traitement général des céréaliers dans la région

1 150 M tonnes/an

farine, produits à base de farine	aliment combiné	gruau
227 M tonnes/an	**167** M tonnes/an	**19,6** M tonnes/an
marché de la Fédération de Russie **21** M tonnes/an	les ventes sur le marché de la Fédération de Russie et les marchés étrangers sont absents	les ventes sur le marché de la Fédération de Russie et les marchés étrangers sont absents
exportation **3,2** M tonnes/an		

Traitement général des graines oléagineuses dans la région

533 M tonnes/an

huile végétale	tourteau de tournesol	lécithine
229 M tonnes/an	**213** M tonnes/an	**1,4** M tonnes/an
marché de la Fédération de Russie **99** M tonnes/an	marché de la Fédération de Russie **126** M tonnes/an	marché de la Fédération de Russie ventes sont abscentes
exportation **130** M tonnes/an	exportation **57** M tonnes/an	exportation **1,4** M tonnes/an

ventes hors région

Élevage
en chiffres

Cheptel volaille

7 309 M des têtes

*
- EA — **5 707** M des têtes
- FF — **1 568** M des têtes
- FP — **34** M des têtes

production de viande
62,8 M tonnes/an

production d'œufs
1 023,5 mln.pcs./an

Cheptel de bovins

543 M des têtes

*
- FF — **256** M des têtes
- EA — **188** M des têtes
- FP — **99** M des têtes

production de viande
83,4 M des tonnes/an

production laitière
636,8 M des tonnes/an

Cheptel chèvres et moutons

306 M des têtes

*
- FF — **222** M des têtes
- FP — **67** M des têtes
- EA — **17** M des têtes

production de viande**
8 M des tonnes/an

production de laine
0,5 M tonnes/an

** poids vif

Cheptel porcin

267 M des têtes

*
- EA — **145** M des têtes
- FF — **101** M des têtes
- FP — **22** M des têtes

production de viande
53,6 M tonnes/an

* FP – fermes paysannes, EA – entreprises agricoles, FF – fermes familiales

Traitement des produits animaux

Production totale **du lait cru** dans la région

636 M tonnes/an

vendu	**traité**	
446 M tonnes/an	**190** M tonnes/an	
consommation personnelle **260** M tonnes/an	lait commercial **58** M tonnes/an	produits laitiers fermentés **20** M tonnes/an
affenage **69** M tonnes/an	beurre **2,5** M tonnes/an	lait en poudre **2,4** M tonnes/an
marché de RF et exportation **117** M tonnes/an	fromage **0,5** M tonnes/an	glace **0,5** M tonnes/an

Production totale **de la viande, poid vif**, dans la région

212 M tonnes/an

vendu	**traité**	
107 M tonnes/an	**105** M tonnes/an	
marché de la Fédération de Russie **52,4** M tonnes/an	volaille **38,2** M tonnes/an	porc, boeuf **31,8** M tonnes/an
exportation **15,5** M tonnes/an	production de saucisses **22,7** M tonnes/an	autres viandes **12,3** M tonnes/an

ventes hors région

Extraction et traitement – **fondation de l'économie** de la région d'Orenbourg

251 unités
nombre de gisements en cours d' exploitation

22 mlrd m³
production du gas de vente

800 M tonnes/an
production de la large fraction des hydrocarbures légers

80%*
production fraction éthane**

75%*
production gaz d'hélium**

1 place
production de hélium
parmi les régions de la Russie
4,9 mln m³

1 place
production d'odorant
parmi les régions de la Russie
3,7 M tonnes/an

4 place
extraction pétrole et gaz
parmi les régions de la Russie
26 mln tonnes/an de pe´trol
18 mlrd m³ de gaz

7 place
sur les exportations de carburéacteur
parmi les régions de la Russie
43 M tonnes/an

ROSNEFT ORENBURGNEFT

GAZPROM EXTRACTION ORENBURG

* 402 M tonnes, /an 2,1 mln m3/an respectivement ** part de la production nationale

Complexe pétrolier et gazier **sur la carte**

Infrastructure de transport de gas de la région d'Orenbourg

territoires pétroliers et gaziers

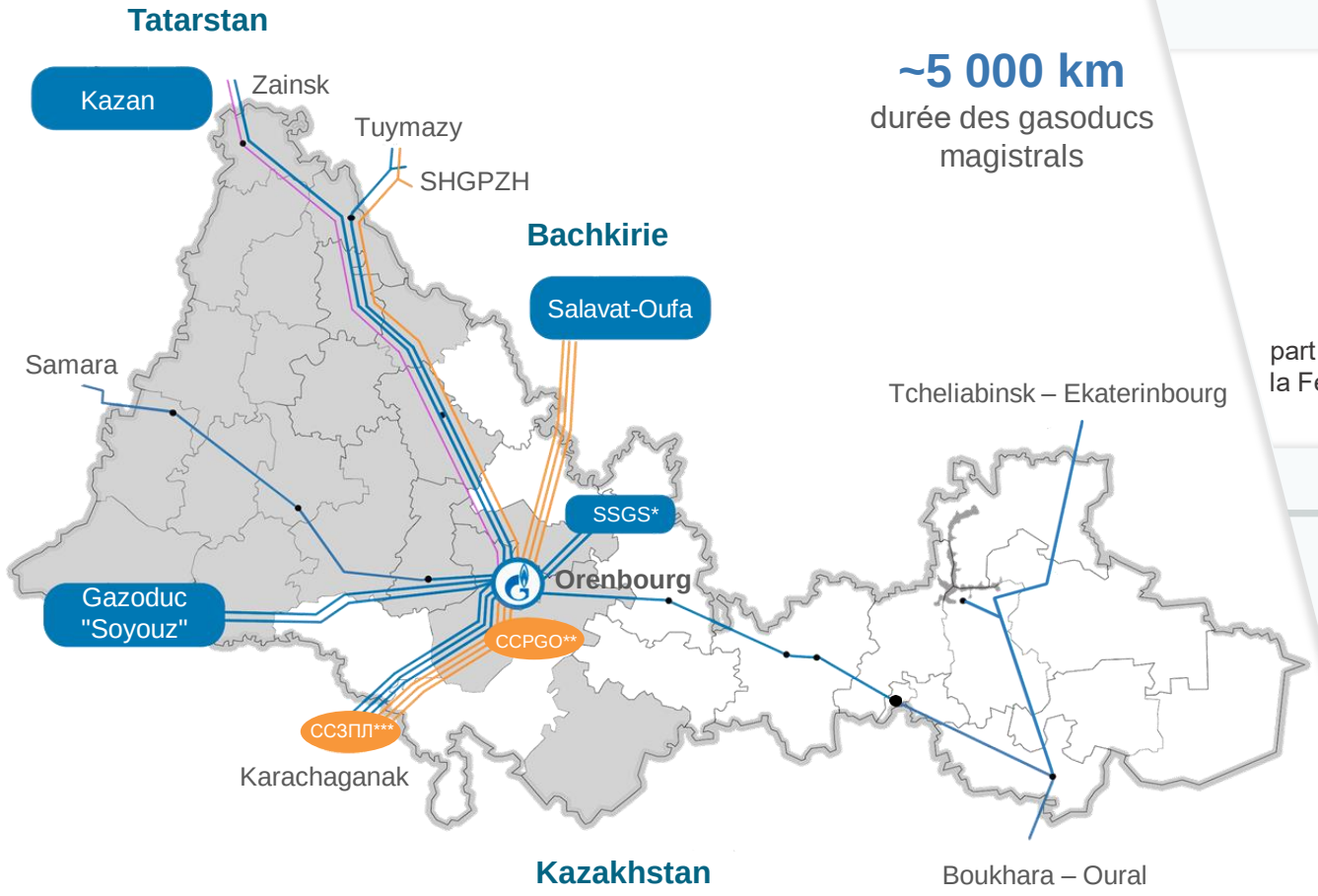

~5 000 km
durée des gasoducs magistrals

* Station de stockage de gaz souterraine
** Champ de condensats de pétrole et de gaz d'Orenbourg
*** Champ de condensats de pétrole et de gaz de Karachaganak

Volumes d'extraction et des réserves de la région

réserves géologiques

pétrole

470
mln tonnes
part des réserves dans la Fédération de Russie
2,5%

gas

800
mlrd m³
part des réserves dans la Fédération de Russie
1,1%

extraction annuelle

pétrole

26
mln tonnes
part de l'extraction dans la Fédération de Russie
4,7%

gas

18
mlrd m³
part de l'extraction dans la Fédération de Russie
2,5%

Extraction du pétrole

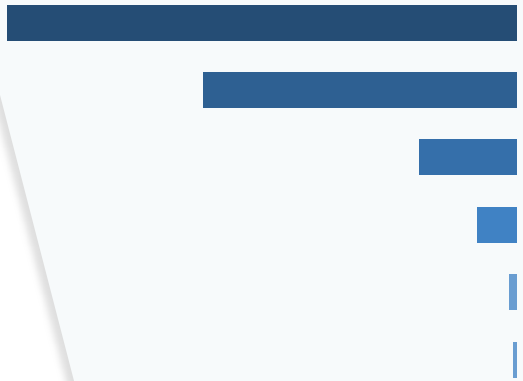

14,5 mln tonnes Orebourgneft SA

5,7 mln tonnes Gazpromneft Orenbourg Sarl

2,0 mln tonnes Sladkovsko-Zaretchnoïe Sarl

1,5 mln tonnes Gazpromdobytcha Orenbourg Sarl

1,2 mln tonnes Preobrazhenskneft SA

1,1 mln tonnes autres extracteurs

Traitement des hydrocarbures bruts

2ième et 3ième places parmi les 36 usines gazieres* de Russie

Usines de traitement du gaz et de l'hélium d'Orenbourg par niveau de capacité de production

* usine de traitement du gaz

Qté traité dans la région par année:

5,2 millions de tonnes de pétrole brut et 27,5 mlrd m^3 de gaz d colonne de production

10ième place à Russie pour l'exportation de produits pétroliers bruts

827 M de tonnes/an

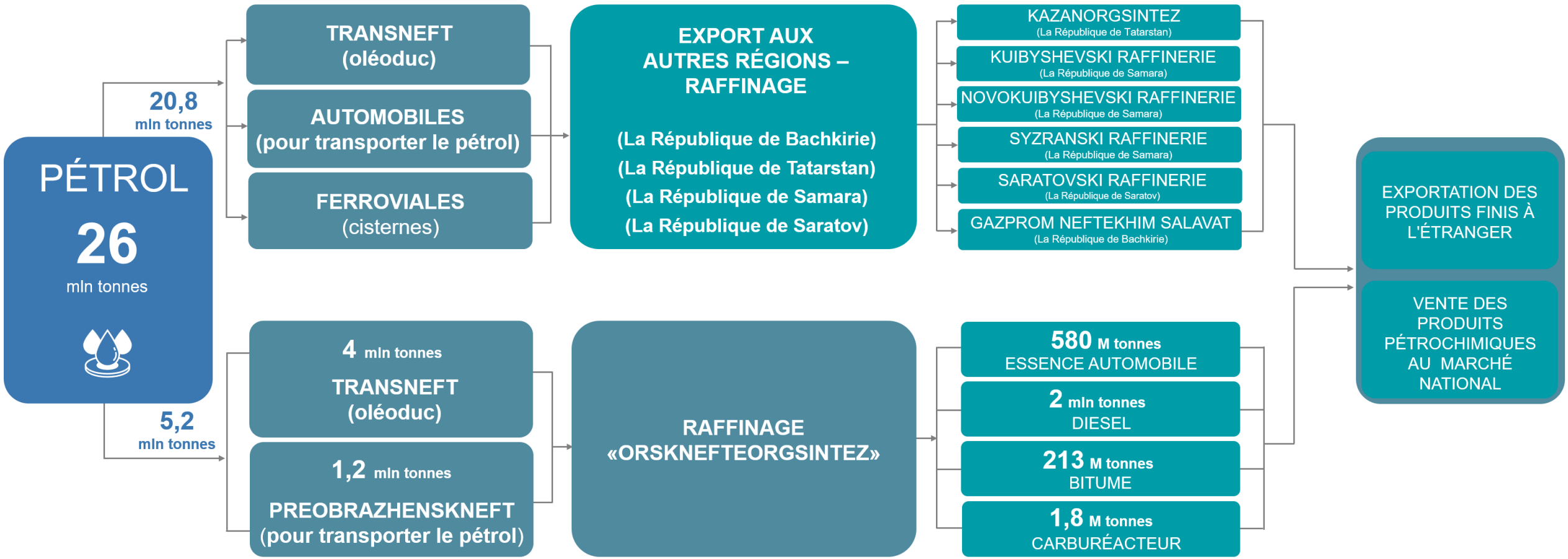

Traitement de gaz
Dans la région d'Orenbourg

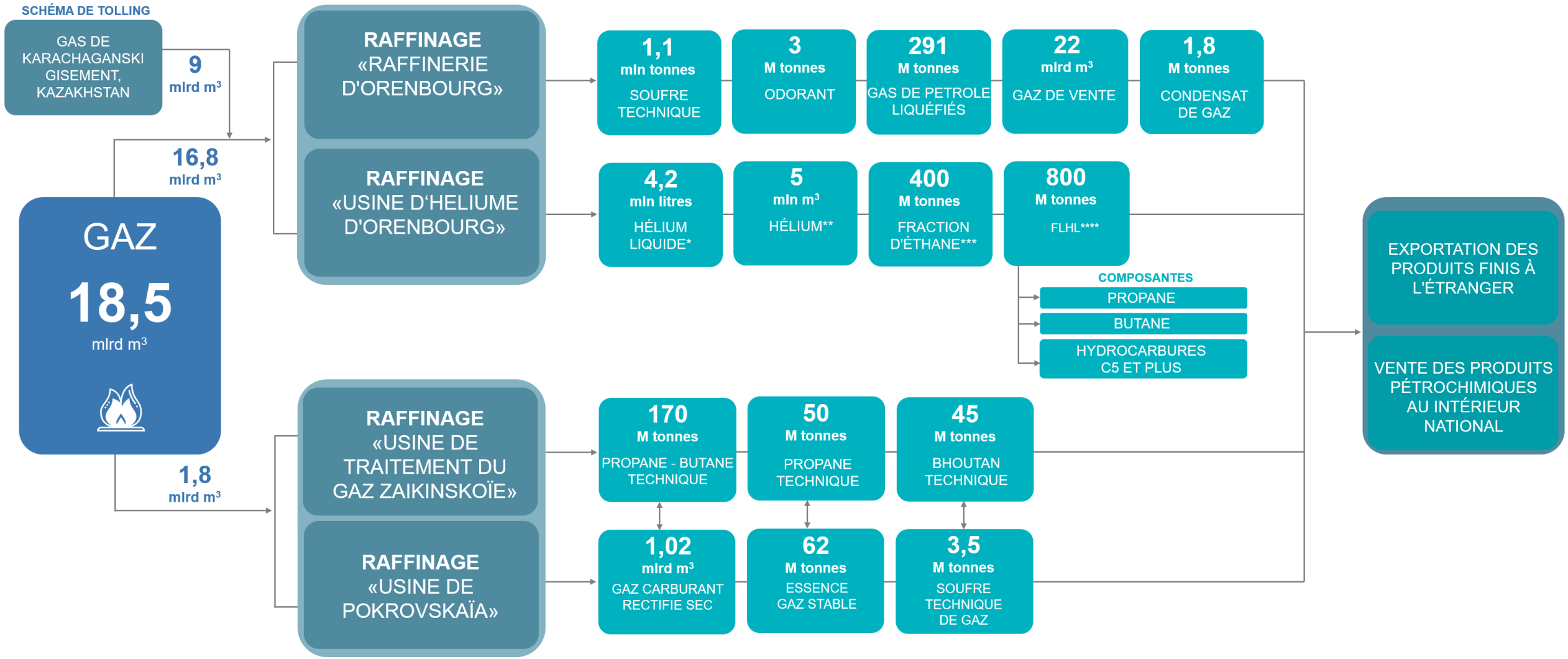

* 100% de la production en Russie, ** 75% de la production en Russie, *** 80% de la production en Russie, **** Fraction Large des Hydrocarbures Legers

Segments de production prometteurs

Exploration

Gisements petroliers developpés

470 mln tonnes de pétrol
800 mlrd m^3 de gaz

Gisements de pétrol et de gaz

Extraction

Pétrol et produits pétroliers

26 mln tonnes/an

Gaz naturel et gaz à condensat, gaz de colonne de production

18 mlrd m^3

Concentré primaire

- Fraction d'essence
- Fractions de kérosène
- Fractions diesel
- Fiouls
- Méthane
- Éthane
- Propane
- Butane

Production primaire

- Essences ($35 mln)
- Kérosène et aviakérosène ($9,8 mln)
- Huiles ($726 mln)
  Paraffines ($2,6 mln)
  Goudron et bitume ($1,7 mln)
  Gazole léger et sous vide ($36,9 mln)
- Carbone technique ($7,8 mln)
  Alcools($277 mln)
  Acétylène ($26 mln)
- Éthylène
  Butylène
  Propylène ($20,4 mln)

Production secondaire

- Aniline ($20 mln)
  Phénol ($22,4 mln)
  Benzène ($30,1 mln)
- Polyéthylène ($1,09 mlrd)
  Alcool éthylique ($1 mlrd)
- Polypropylène ($173 mlrd)
  Alcool isopropylique ($26 mln)
- Butadiène ($1,4 mln)

- Solvants ($37,1 mln)
- Résines ($14,2 mln)
- Gommes ($3,6 mlrd)
- Polymères ($65 mln)
- Colophane ($5,7 mln)
- Paraffines ($2,6 mln)
- Plastiques ($9,8 mlrd)
- Explosives ($55,2 mln)
- Fils synthétiques ($18,9 mln)
- Matériaux de peinture ($1,9 mlrd)
- Suppléments de carburant ($129 mln)
- Caoutchoucs synthétiques ($197 mln)
- Éthers de méthyle tert-butyle ($13,3 mln)

Segments de recyclage prometteurs

Minéraux et métaux – **base de matieres** premières de la région d'Orenbourg

2 500 unités
des gisements
des minéraux

75 unités
espèce
minéraux

40 unités
grands
entreprises

30 mln tonnes
des minéraux
traités par an

33%*
production
de concentré de cuivre

1 place — production et exportation de chrysotlle asbeste
parmi les régions de la Russie
420 M tonnes/an

1 place — pour l'exportation de produits chromés
parmi les régions de la Russie
8 M tonnes/an

1 place — sur l'exportation de fonte
parmi les régions de la Russie
1 700 M tonnes/an

13 place — exportations de métaux
parmi les régions de la Russie
1 840 M tonnes/an

* part dans la production nationale

L'Est de la région est le **centre du complexe minier**

Régions **d'extraction des mineraux**

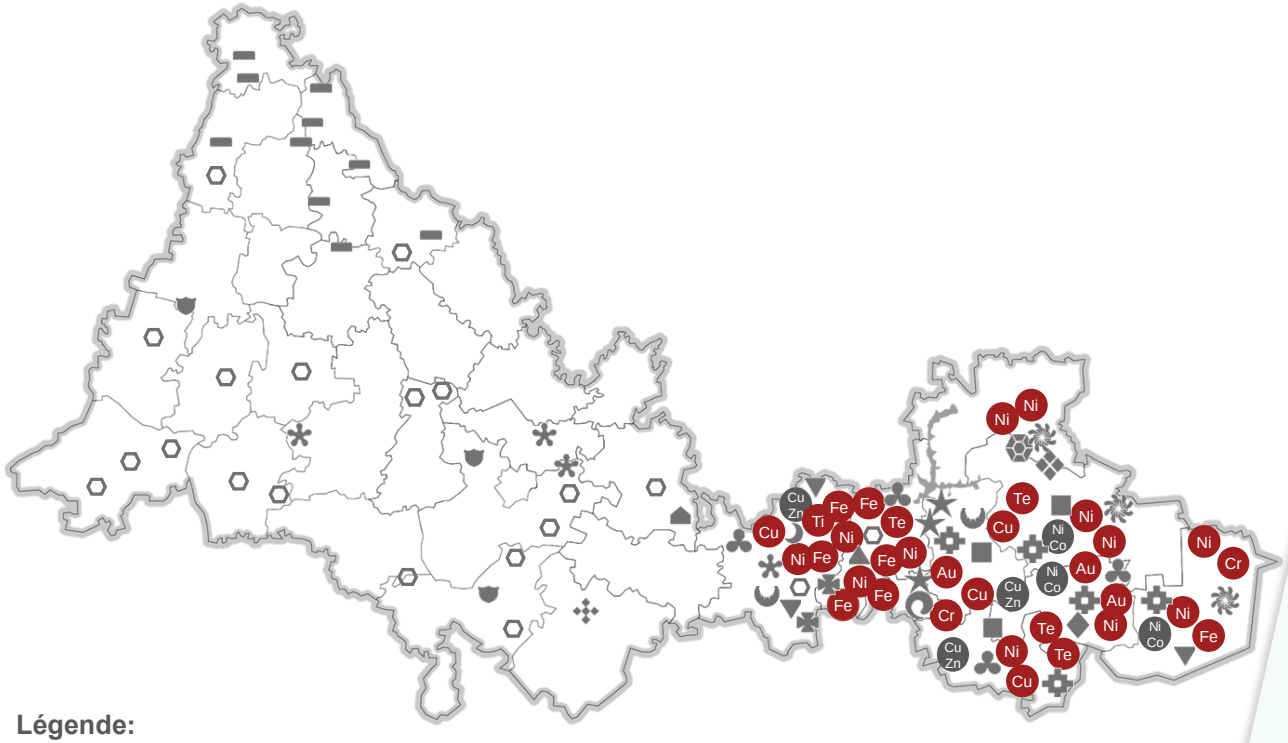

Légende:

Fe fer	Cu Zn cuivre-zinc	amphibolite, serpentinite	calcaire de flux
Ni nickel	Ni Co nickel-cobalt	tufs	argiles bentonites
Te tellure	grès	porphyrite, andésibazal	quartzite
Cr chrome	roche argileuse	gabbrodiabase	granit
Au or	craie	argile de forage	dolomite
Cu cuivre	calcaire	sel de table	argiles réfractaires
Ti titane	marbre	plâtre	amiante

jaspe

Volume des resources de la région

Fe — **300** mln tonnes — **minerai de fer**

Cu — **6,3** mln tonnes — **minerais de cuivre**

Zn — **2,5** mln tonnes — **minerais de zinc**

Ni — **1,7** mln tonnes — **minerais de nickel**

Cr — **1,2** mln tonnes — **minerais de chrome**

NiCo — **1,1** mln tonnes — **nickel-cobalt**

Volumes de production dans la région

Agglomerat ferreux
3 000
M tonnes/an

Production acier
1 200
M tonnes/an

Chrysotile amiante
420
M tonnes/an

Cuivre concentré
230
M tonnes/an

Production ferrosilicium
25
M tonnes/an

Zinc concentré
23
M tonnes/an

région d'Orenbourg est le lideur de **l'energie verte** dans la Federation de Russie

18 объектов
Centrales d'energie alternative

330 MW
Puissance des usines solaires

11 MW
Puissance des éoliennes

2 430 MW
Puissances des centrales hydroélectriques

1 125 MW
Puissance des centrales thermiques

1 place

Energie solaire (renouvelable)

parmi les régions de la Russie

14 usines solaires

6 place

Puissance totale des tous les centrales

Parmi les régions du Privolzhsksi Okrug

3 780 MBт

9 place

Parmis les GRES* des régions de Russie

Puissance electrique et calorifique
Iriklinska GRES:

2 430 MW; **120** Gkal/heure

* GRES-centrale électrique local d'état

ELECTRIC GENERATION
INTER RAO

Fortum

t+ group

Infrastructure d'investissement de la région d'Orenbourg est bien developpé

223 sites

pour les investissements dans la région d'Orenbourg

ZES*
- **2** sites: Sol-Iletsk et Orsk

TDSEA**
- **2** sites: «Yasni» et «Novotroitsk»

Parcs technologiques* et parcs industriels
- **2** sites

Autres sites
- **217** sites

* plannifié

** Territoires au developpement social et economique acceleré

Avantages des sites d'investissement dans la région

- **Infrastructure prête à l'emploi**
- **Logistique pratique**
- **Incitations et préférences fiscales**
- **L'offre de travail**
- **Terres allouées**
- **Localisation dans un centre industriel**

Zone économique spéciale:
avantages fiscaux et infrastructure industrielle prête à l'emploi

ZES Sol-ILetzk
Specialisation **logistique**
100 ha surface
64 km distance de la ville de Orenbourg

ZES Orsk
Specialisation **industrielle**
185 ha surface
280 km distance de la ville de Orenbourg

Conditions speciales pour le developpement commercial dans les ZES

L'impôt sur les bénéfices
2 %
5 ans
HORS ZES 20%

Impôt immobilier
0 %
10 ans
HORS ZES 2,2%

Impôt foncier
0 %
5-10 ans
HORS ZES 1,5%

Droit à l'importation
0 %
equipement*, matières premières
HORS ZES 20%

Taxe de transport
0 %
5 ans
HORS ZES 1 000 ₽**

TVA douanière
0 %
pour les produits importés
HORS ZES 10-20%

* equipment importé ** par 1 HP

Territoires au developpement social et economique acceleré:
avantages fiscaux et preferances financiers

«Novotroitzk» TDSEA

7 résidents
4 692 mln ₽ d'investissements
656 postes de travail

- Extraction des minéraux
- Agriculture
- Secteur manufacturier
- Hotels et restauration
- Culture et sport
- Transport et stockage
- Inforrmation et communications
- Distribution de l'eau et utilisation des DIB
- Services personnels

«Yasni» TDSEA

8 résidents
239 mln ₽ d'investissements
523 postes de travail

- Extraction des minéraux
- Agriculture
- Secteur manufacturier
- Activités scientifiques et techniques
- Commerce de gros et de détail, réparation automobile
- Santé publique et services sociales

Conditions speciales pour le developpement commercial aux TDSEA

L'impôt sur les bénéfices
0 %
5 ans
HORS TDSEA 20%

Impôt immobilier
0 %
5 ans
HORS TDSEA 2,2%

Impôt foncier
0 %
10 ans
HORS TDSEA 1,5%

Prime d'assurance
7,6 %
3 ans
HORS TDSEA 30%

CORPORATION DE DÉVELOPPEMENT
DE LA RÉGION D'ORENBOURG

Investissez dans la région d'Orenbourg!

Corporation de développement
de la région d'Orenbourg

+7 (3532) 44-24-55

corporation@orbinvest.ru

www.facebook.com/investinorenburg

instagram.com/investinorenburg

investinorenburg.ru